

部內單位預告期間回應表及綜整回應表登載本部網頁【財政法規-法規預告-法規預告期間意見回應(或法規預告意見綜整回應)】作業流程

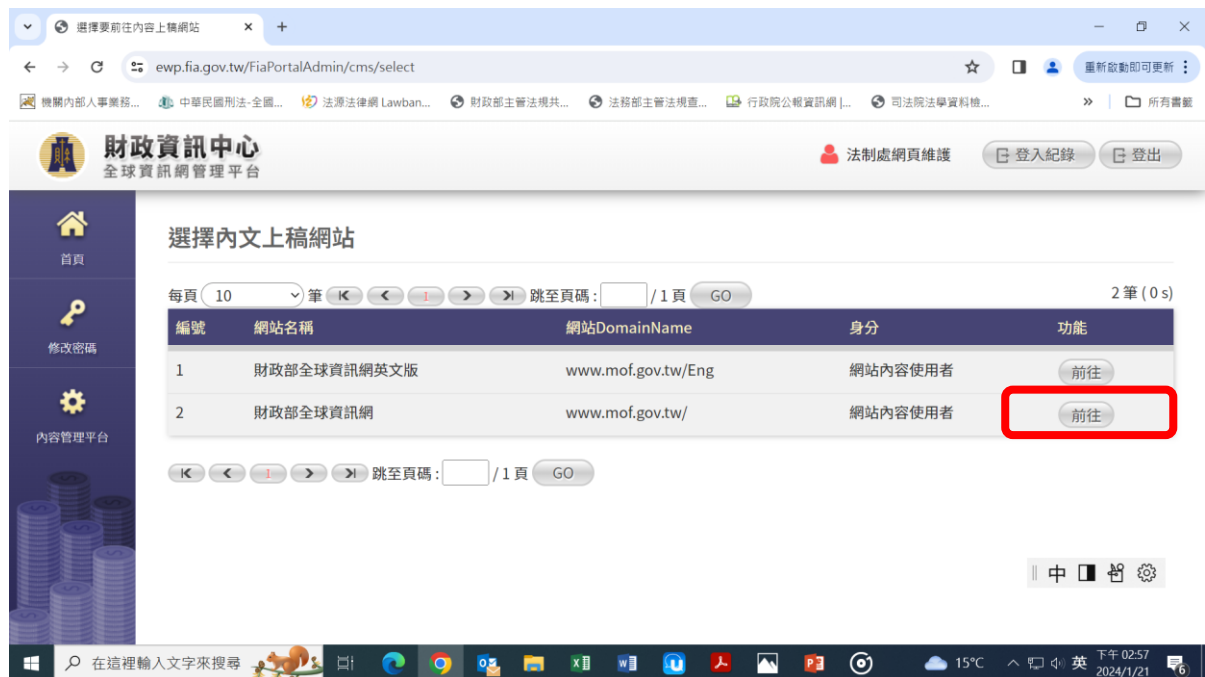
一、登入本部全球資訊網後台管理系統

(網址：https://ewp.fia.gov.tw/FiaPortalAdmin/)

二、點選「內容管理平台」



三、點選編號2財政部全球資訊網之「前往」



四、點選「內文服務管理」



五、依序點選「財政法規」→「法規預告」→「法規預告期間意見回應」或「法規預告意見綜整回應」



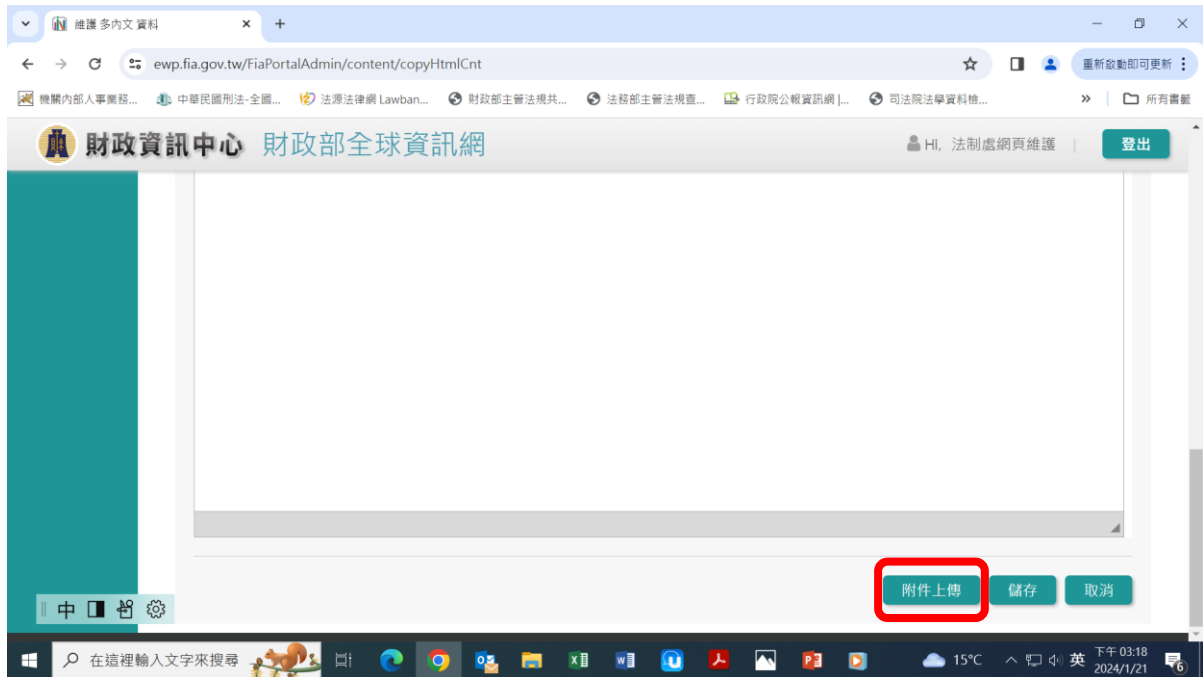
六、「操作功能」欄位，點選所屬單位(例如：法制處)之「目前發佈中版本(放大鏡符號)」



七、點選「複製成新版本」



八、點選最下方之「附件上傳」



九、點選「選擇檔案」，上傳預告期間回應表或綜整回應表之 pdf 檔案



十、「檔案說明」欄位，輸入：

(一)法律案：

- 1、預告期間回應表：○年○月○日(預告公告發文日)預告法律名稱制定(修正/廢止)案外界意見預告期間回應表。例如：105年10月1日預告關稅法修正案外界意見預告期間回應表。
- 2、綜整回應表：○年○月○日(預告公告發文日，如多次預告應填載各次公告發文日)預告法律名稱制定(修正/廢止)案外界意見綜整回應表。例如：105年10月1日預告關稅法修正案外界意見綜整回應表；如多次預告應填載105年10月1日、105年11月15日預告關稅法修正案外界意見綜整回應表。

(二)法規命令案：

- 1、預告期間回應表：○年○月○日(預告公告發文日)預告法規命令名稱訂定(修正/廢止)案外界意見預告期間回應表。例如：105年10月1日預告海關管理承攬業辦法修正案外界意見預告期間回應表。
- 2、綜整回應表：○年○月○日(預告公告發文日，如多次預告應填載各次公告發文日)預告法規命令名稱訂定(修正/廢止)案外界意見綜整回應表。例如：105年10月1日預告海關管理承攬業辦法修正案外界意見綜整回應表；如多次預告應填載105年10月1日、105年11月15日預告海關管理承攬業辦法修正案外界意見綜整回應表。

附件上傳

選擇檔案 | 未選擇任何檔案

檔案說明

105年10月1日預告關稅法修正案外界意見預告期間

選擇檔案 | 未選擇任何檔案

檔案說明

選擇檔案 | 未選擇任何檔案

檔案說明

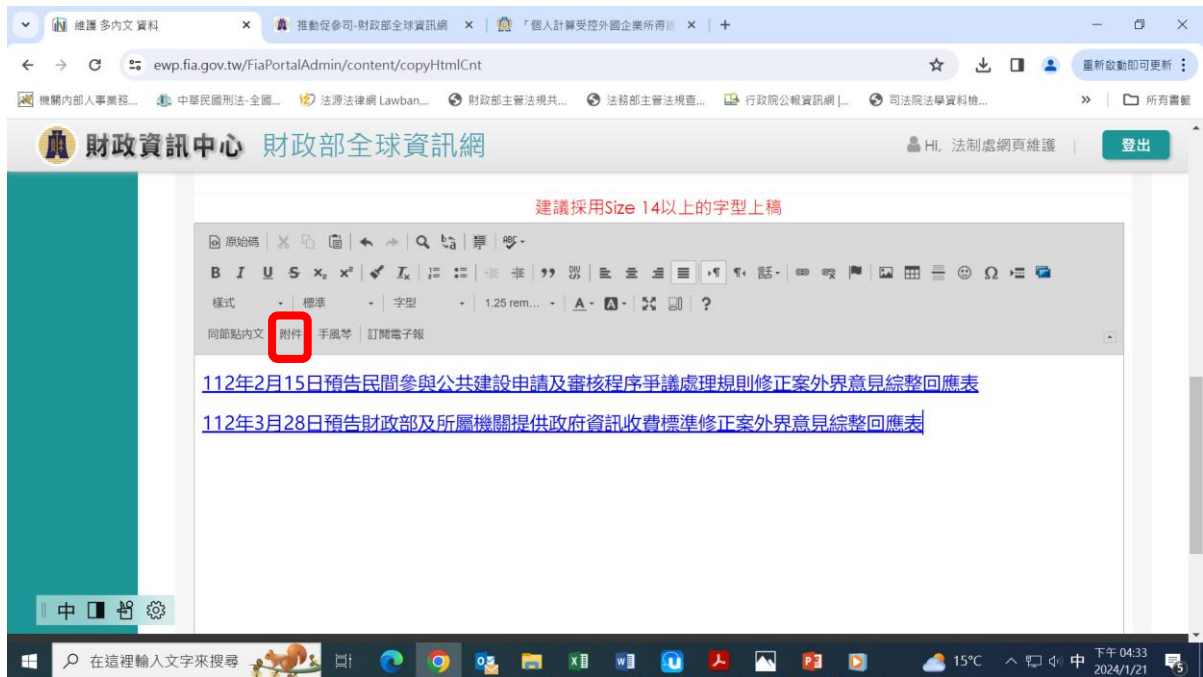
上傳

附件上傳 儲存 取消

十一、點選「上傳」



十二、點選「附件」



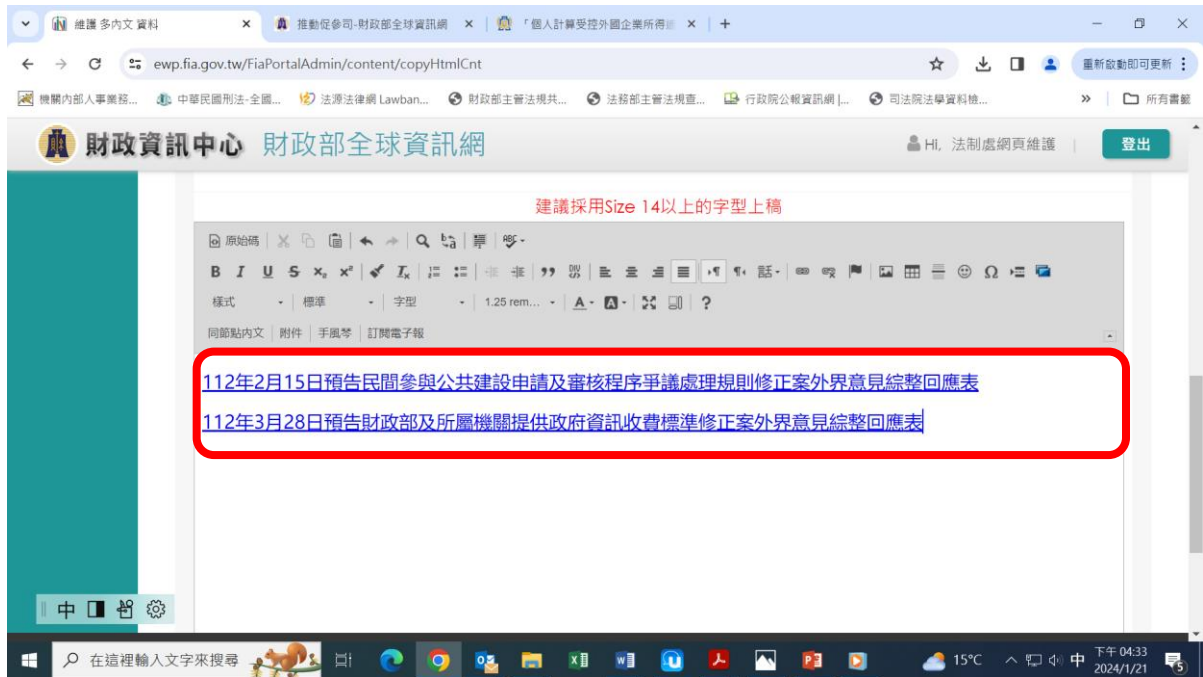
十三、「附件清單是否顯示」欄位，點選「OFF」



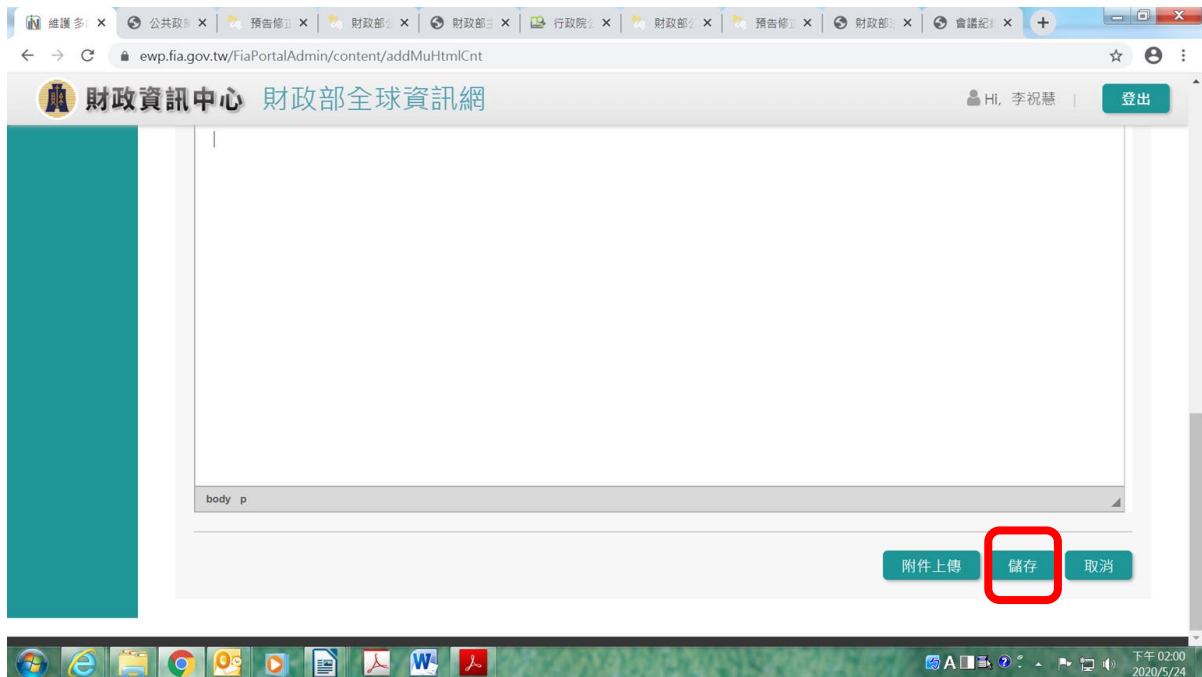
十四、「操作功能」欄位，點選「插入連結(超連結符號)」後，關閉視窗



十五、確認「內文」欄位之檔案名稱是否正確，並刪除最後面系統自動顯示之檔案格式



十六、點選「儲存」



十七、點選「預覽」，確認即將顯示於部網前台之頁面是否正確



十八、確認無誤後，點選「定稿」

